

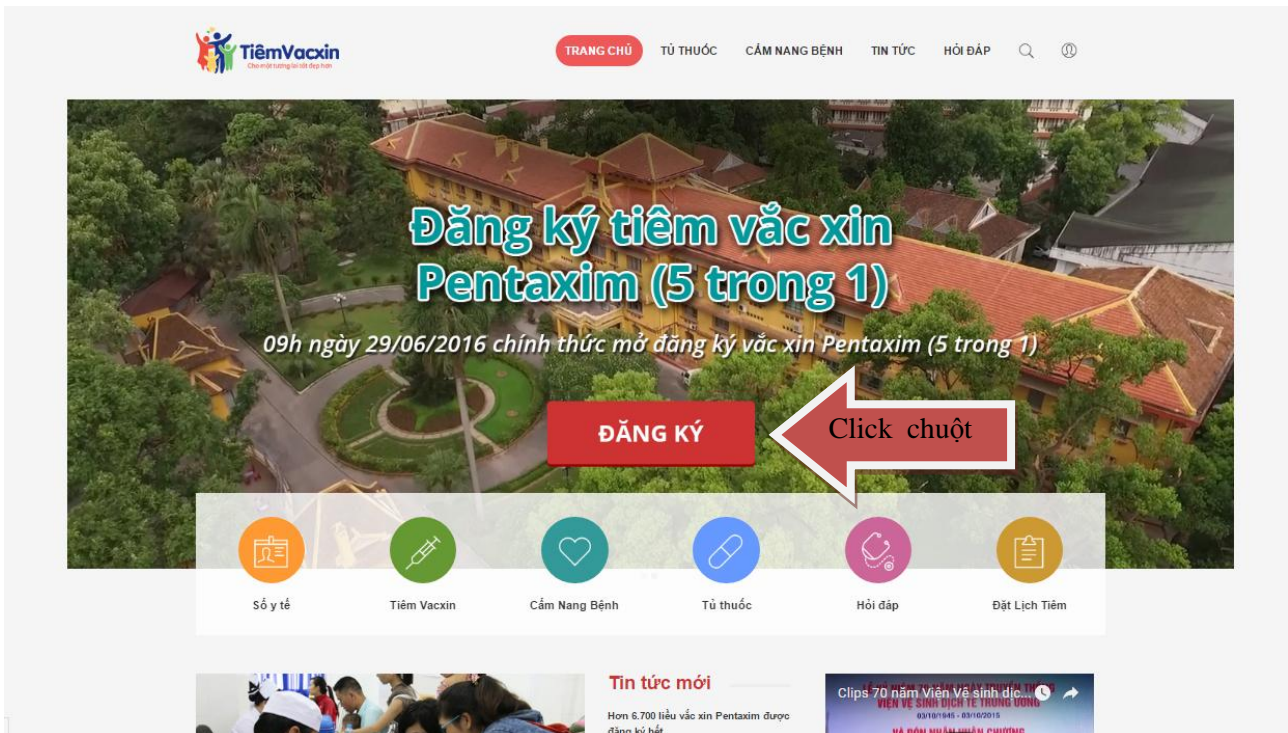
## QUY ĐỊNH ĐĂNG KÝ TIÊM VẮC XIN PENTAXIM

### Một số chú ý:

- ✓ Đối tượng đủ điều kiện đăng ký tiêm vắc xin Pentaxim:
  - Tất cả các trẻ đủ 2 tháng tuổi đến 24 tháng tuổi - tính đến ngày tiêm(trẻ sinh trong khoảng từ ngày 05/9/2014 đến ngày 07/8/2016năm dương lịch, chưa được tiêm hoặc tiêm chưa đủ mũi vắc xin 5 trong 1).
  - Gia đình đảm bảo trẻ đã không tiêm vắc xin 5 trong 1 trong vòng 4 tuần trước tính đến ngày tiêm lần này.
  - Riêng những trẻ sinh ngày 05/9/2014 thì chỉ đăng ký tiêmngày 05/9/2016, trẻ sinh ngày 07/8/2016 thì chỉ có thể đăng ký tiêmngày07/10/2016.
- ✓ Mỗi trẻ chỉ đăng ký một phiếu.
- ✓ Việc đăng ký online của khách hàng là hoàn toàn miễn phí.
- ✓ Thông tin của khách hàng sẽ được bảo mật và chỉ sử dụng cho mục đích đăng ký tiêm vắc xin Pentaxim.
- ✓ Điền thông tin họ và tên tiếng Việt có dấu.
- ✓ Điền đầy đủ thông tin tất cả các ô.
- ✓ Cha/mẹ trẻ cần có hòm thư điện tử (email) để nhận phiếu hẹn tiêm.
- ✓ Thời gian tiêm vắc xin Pentaxim đợt này sẽ được tiến hành từ ngày 05 tháng 9 năm 2016 đến hết ngày 07 tháng 10 năm 2016(không tiêm Pentaxim vào các ngày thứ 7, chủ nhật) tại Trung tâm Dịch vụ Khoa học Kỹ thuật và Y tế Dự phòng - Viện Vệ sinh Dịch tễ Trung ương, địa chỉ số 131 phố Lò Đúc, quận Hai Bà Trưng, Hà Nội; mỗi ngày sẽ được chia ra thành 2 buổi: buổi sáng và buổi chiều. Buổi sáng sẽ thực hiện tiêm 80 liều vắc xin, buổi chiều sẽ tiêm 120 liều Pentaxim. Các phụ huynh có thể lựa chọn buổi, ngày tiêm phù hợp cho trẻ từ 1 trong các buổi, ngày nêu trên.
- ✓ Ngày hẹn lịch tiêm của trẻ sẽ được in trên phiếu đăng ký và chỉ có giá trị trong buổi hẹn.
- ✓ Lưu ý: số thứ tự ghi trên phiếu đăng ký hoặc số thứ tự trên danh sách chỉ là số thứ tự đăng ký thành công. Khi đến tiêm chủng thì trẻ đến trước sẽ được tiêm trước.

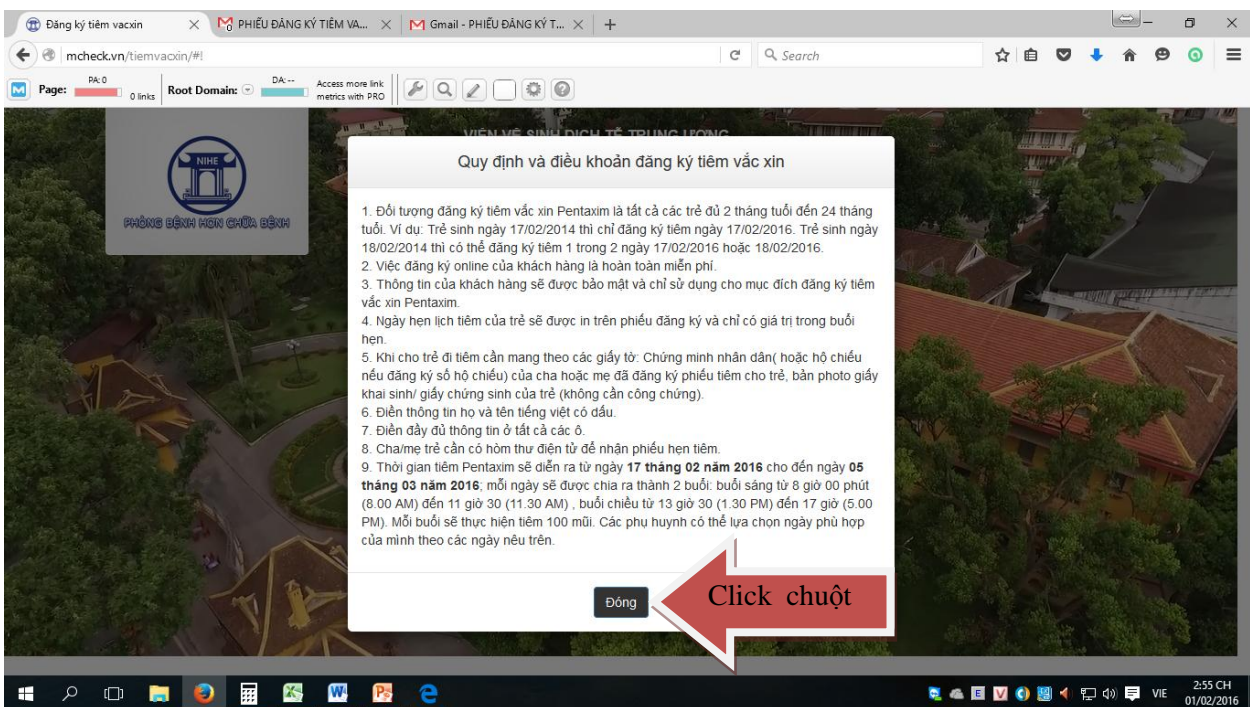
# Hướng dẫn đăng ký tiêm vắc xin Pentaxim (5 trong 1)

Truy cập website <http://tiemvacxin.vn/> màn hình hiển thị như sau:



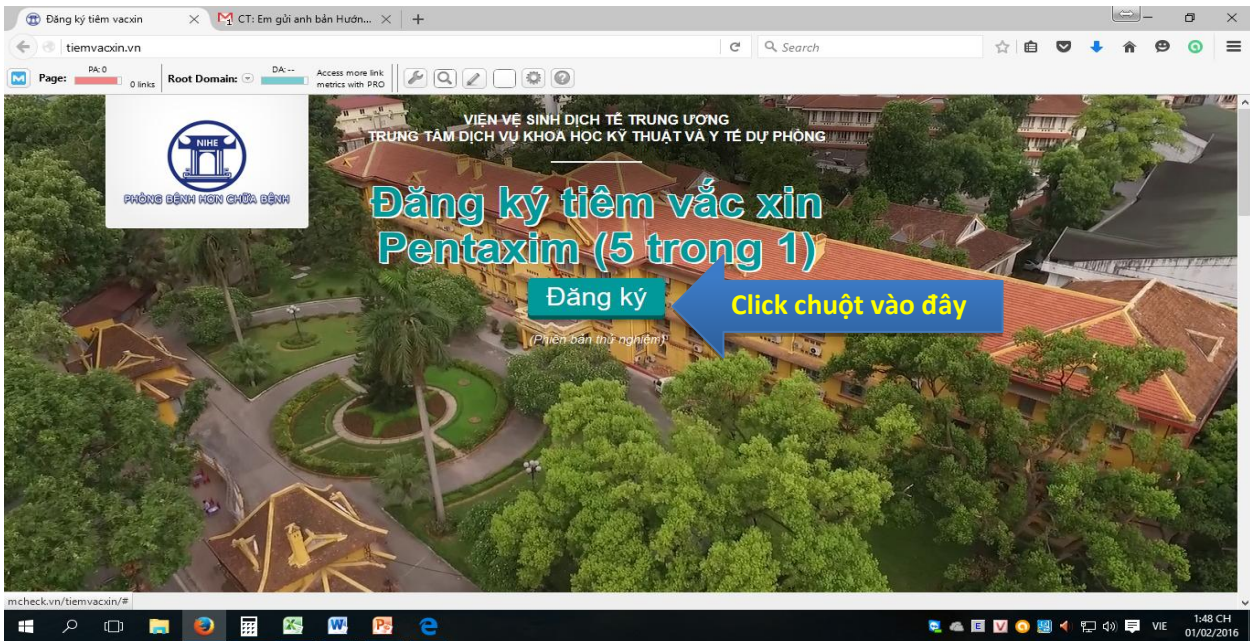
Click chuột vào nút **Đăng ký** để chuyển sang Trang đăng ký tiêm vắc xin Pentaxim (5 trong 1).

Phiếu đăng ký hợp lệ được tính từ thời điểm 09h00 ngày **26/8/2016** cho đến khi hết phiếu.



Đề nghị mọi người đọc kỹ các “Quy định và điều khoản đăng ký tiêm vắc xin” trước khi thực hiện. Sau khi đọc xong, click chuột vào ô “**Đóng**” để thực hiện đăng ký.

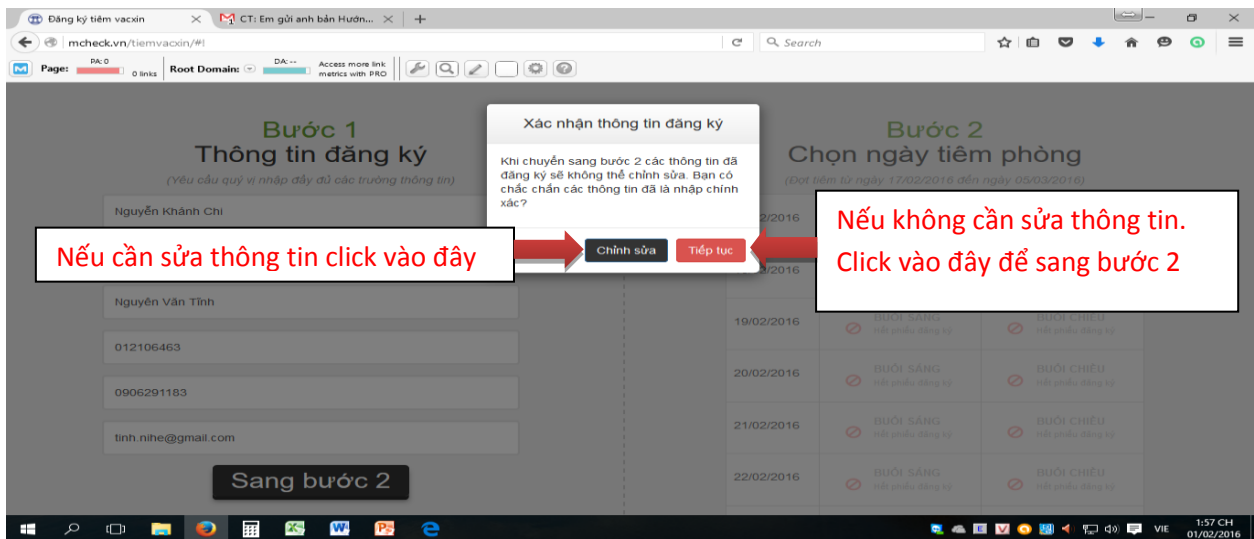
Sau đó Click vào nút “**Đăng ký**”



**Bước 1:** Điền đầy đủ thông tin đăng ký tại các mục (1); (2); (3); (4); (5); (6) sau đó Click chuột vào ô “**Sang bước 2**”

| Bước 1 Thông tin đăng ký                          |     | Bước 2 Chọn ngày tiêm phòng                       |                                |                                 |
|---|-----|---|--------------------------------|---------------------------------|
| (Yêu cầu quý vị nhập đầy đủ các trường thông tin) |     | (Đợt tiêm từ ngày 17/02/2016 đến ngày 05/03/2016) |                                |                                 |
| Nhập họ tên của bé                                | (1) | 17/02/2016  | BUỔI SÁNG<br>Hết phiếu đăng ký | BUỔI CHIỀU<br>Hết phiếu đăng ký |
| Ngày sinh   | (2) | 18/02/2016  | BUỔI SÁNG<br>Hết phiếu đăng ký | BUỔI CHIỀU<br>Hết phiếu đăng ký |
| Tháng sinh  | (3) | 19/02/2016  | BUỔI SÁNG<br>Hết phiếu đăng ký | BUỔI CHIỀU<br>Hết phiếu đăng ký |
| Năm sinh  | (4) | 20/02/2016  | BUỔI SÁNG<br>Hết phiếu đăng ký | BUỔI CHIỀU<br>Hết phiếu đăng ký |
| Nhập họ tên của bố/me                             | (5) | 21/02/2016  | BUỔI SÁNG<br>Hết phiếu đăng ký | BUỔI CHIỀU<br>Hết phiếu đăng ký |
| Số CMND (Mỗi số đăng ký 1 lần)                    | (6) |   |                                |                                 |
| Nhập số điện thoại                                |     |   |                                |                                 |
| Nhập địa chỉ email                                |     |   |                                |                                 |

Sau khi click chuột vào “Sang bước 2” màn hình hiển thị như sau:



- Nếu cần sửa thông tin (thông tin sai,...) click vào ô “Chỉnh sửa”
- Nếu không chỉnh sửa thông tin click vào ô “Tiếp tục”:

## **Bước 2: Chọn ngày tiêm**

- Chọn ngày tiêm phù hợp với tuổi của trẻ. Nếu hết phiếu đăng ký, hệ thống sẽ tự động ẩn lựa chọn.
- Điền mã ký tự kiểm tra
- Tích vào ô “Tôi đã đọc và đồng ý với các điều khoản của Trung Tâm”
- Click chuột vào ô “Đăng ký” để hoàn tất

|            |  |   |
|------------|--|---|
| 27/03/2016 | <input type="radio"/> BUỔI SÁNG<br>Còn phiếu đăng ký | <input type="radio"/> BUỔI CHIỀU<br>Còn phiếu đăng ký |
| 28/03/2016 | <input type="radio"/> BUỔI SÁNG<br>Còn phiếu đăng ký | <input type="radio"/> BUỔI CHIỀU<br>Còn phiếu đăng ký |
| 29/03/2016 | <input type="radio"/> BUỔI SÁNG<br>Còn phiếu đăng ký | <input type="radio"/> BUỔI CHIỀU<br>Còn phiếu đăng ký |
| 30/03/2016 | <input type="radio"/> BUỔI SÁNG<br>Còn phiếu đăng ký | <input type="radio"/> BUỔI CHIỀU<br>Còn phiếu đăng ký |
| 31/03/2016 | <input type="radio"/> BUỔI SÁNG<br>Còn phiếu đăng ký | <input type="radio"/> BUỔI CHIỀU<br>Còn phiếu đăng ký |

Nếu còn phiếu click chuột để chọn. Nếu hết phiếu sẽ tự động ẩn link

[Điều khoản](#)

Tích vào đây

Tôi đã đọc và đồng ý với các điều khoản của Trung Tâm

Nhập mã vào đây

3205

Type the text

Privacy & Terms

reCAPTCHA™

Đăng ký

Click vào "Đăng ký" để kết thúc

Sau khi đăng ký thành công, hệ thống sẽ gửi email xác nhận có mã số đăng ký

The screenshot shows an email from NHIỆT (National Institute of Hygiene and Epidemiology) confirming the registration for a Pentaxim vaccine. The page includes a header with the NHIỆT logo and the text 'CHÚC MỪNG BẠN ĐÃ ĐĂNG KÝ THÀNH CÔNG!' (Congratulations on your successful registration!). Below this, it says 'Vui lòng in và mang Phiếu Đăng ký dưới đây khi tới làm thủ tục tiêm vaccin cho trẻ.' (Please print and bring the registration form below when you come to the vaccination procedure for your child.).

| PHIẾU ĐĂNG KÝ TIÊM VACCINE PENTAXIM (5 TRONG 1) |   |
|---|---|
| SỐ PHIẾU  | 1628199   |
| Buổi tiêm                                       | Thứ sáu, ngày 29/01/2016 - Buổi chiều, từ 13:30 đến 17:00 |
| Địa chỉ tiêm                                    | 131 Lô Đúc - Hai Bà Trưng - Hà Nội - Việt Nam             |
| Thông tin trẻ                                   |   |
| Họ tên trẻ                                      | Nguyễn Đức Anh  |
| Ngày sinh                                       | 05/09/2015  |
| Thông tin người đưa đi tiêm                     |   |
| Họ tên bố/mẹ                                    | Nguyễn Văn Tĩnh   |
| Số CMND   | 012106463   |

**Đưa trẻ đến tiêm vắc xin Pentaxim (5 trong 1) cần mang theo:**

- Bản in phiếu đăng ký tiêm hợp lệ
- Bản photo giấy khai sinh của trẻ
- Chứng minh thư của người đã đăng ký đưa trẻ đi tiêm
- Sổ tiêm chủng đang sử dụng phù hợp với thông tin đăng ký.
- Trẻ có tình trạng sức khỏe tốt (hiện tại không sốt, không đang điều trị các bệnh cấp tính...)
- Trẻ có ngày tiêm vắc xin tổng hợp phòng bệnh bạch hầu, uốn ván, ho gà ... mũi gần nhất cách mũi tiêm đăng ký lớn hơn 30 ngày.

**Lưu ý:**

- Khách hàng chỉ phải trả tiền khi được tiêm vắc xin Pentaxim
- Tiêm chủng vắc xin cho trẻ từ 2 tháng tuổi đến 24 tháng tuổi

**Khi đưa trẻ đến tiêm vắc xin Pentaxim (5 trong 1) cần mang theo:**

- Bản in phiếu đăng ký tiêm Pentaxim thành công hợp lệ đã gửi email.
- Bản photo giấy khai sinh hoặc giấy chứng sinh của trẻ.
- Chứng minh nhân dân hoặc hộ chiếu của cha/mẹ đã đăng ký để đối chiếu thông tin. Nếu mang bản photo giấy chứng sinh của trẻ thì cần cung cấp Chứng minh nhân dân của mẹ để đối chiếu.
- Sổ tiêm chủng hoặc Phiếu tiêm chủng trước đây của trẻ (nếu có).

(\*) Viện sẽ lưu lại bản photo giấy chứng sinh/giấy khai sinh của trẻ và bản in phiếu đăng ký tiêm Pentaxim thành công hợp lệ.

**Lưu ý:**

- Người đưa trẻ đi tiêm chủng nên là bố hoặc mẹ của trẻ (người đăng ký số CMND). Trường hợp đặc biệt, người đưa trẻ đi tiêm chủng phải là người giám hộ hợp pháp của trẻ theo quy định pháp luật, có giấy tờ (bản gốc) chứng minh kèm theo hoặc chứng minh quan hệ là người thân với trẻ (thông qua CMND của người đưa trẻ đi tiêm, giấy đăng ký kết hôn, sổ hộ khẩu, giấy khai sinh bản gốc hoặc công chứng).
- Khách hàng chỉ phải trả tiền sau khi được khám sàng lọc và chỉ định tiêm vắc xin Pentaxim.
- Tiêm phòng vắc xin Pentaxim cho trẻ từ đủ 2 tháng tuổi đến 24 tháng tuổi - tính đến ngày tiêm.
- Chỉ đưa trẻ đi tiêm khi trẻ khỏe mạnh (không bị ốm: không sốt, không mắc bệnh hoặc đang điều trị bệnh).
- Gia đình đảm bảo trẻ đã không tiêm vắc xin 5 trong 1 trong vòng 4 tuần trước tính đến ngày tiêm lần này.
- Một phiếu đăng ký thành công chỉ tiêm được cho 1 trẻ.

- Thời gian tiếp nhận trẻ đến tiêm vắc xin Pentaxim:
  - ✓ Buổi sáng: từ 7 giờ 30 (7.30 AM) đến trước 10 giờ 30 (10.30 AM).
  - ✓ Buổi chiều: từ 13 giờ 30 (1.30 PM) đến trước 16 giờ 00 (4.00 PM).

Để đảm bảo công bằng và an toàn tiêm chủng, Viện Vệ sinh Dịch tễ Trung ương xin phép từ chối, không thực hiện tiêm các trường hợp thiếu trung thực, gian lận giấy tờ có liên quan đến việc đăng ký và tiêm vắc xin cho trẻ.